

# WASH & WASTE

## CONFORT POUR LE CLIENT

Traiter l'environnement de manière responsable est de plus en plus important pour les consommateurs. Ce qui est essentiel, c'est le confort et l'accessibilité. La zone de recyclage dans un magasin est constituée la plupart du temps d'un simple automate pour bouteilles consignées et d'une façade de collecte pour centraliser le tri des matériaux, mais rien en ce qui concerne l'hygiène. C'est pour cela que TOMRA propose le Wash & Waste, un meuble comprenant un lavabo et une poubelle totalement adapté au style de l'automate.

Bien souvent, il arrive que le reste des liquides des bouteilles coule dans le sac en plastique du consommateur. Quoi de plus agréable pour le client que de lui offrir la possibilité de se laver les mains directement à côté de l'automate pour bouteilles consignées et de se débarrasser du sac en plastique souillé ? Le Wash & Waste offre ce confort et fait en même temps en sorte que le magasin garde une apparence professionnelle.



### FACILE & AXÉ SUR LE CLIENT

- Un point de recyclage complet
- Axé sur la facilité d'utilisation
- Expérience du magasin améliorée

### PRATIQUE & HYGIÉNIQUE

- Robinet sans contact
- Y compris pompe à savon
- Espace pour jeter les déchets

### APPARENCE PROFESSIONNELLE

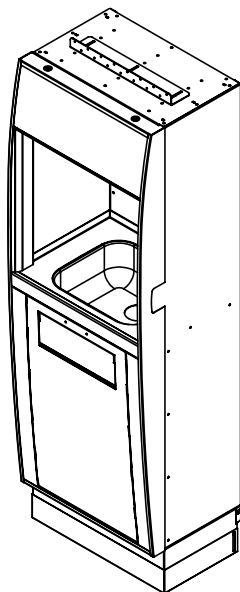
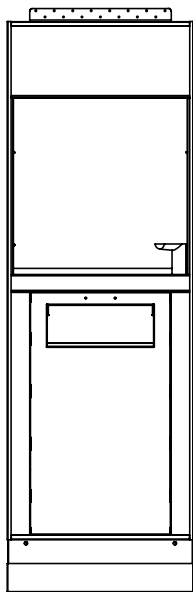
- Assorti à l'automate pour bouteilles consignées
- Une apparence uniforme
- Disponible dans le style du magasin



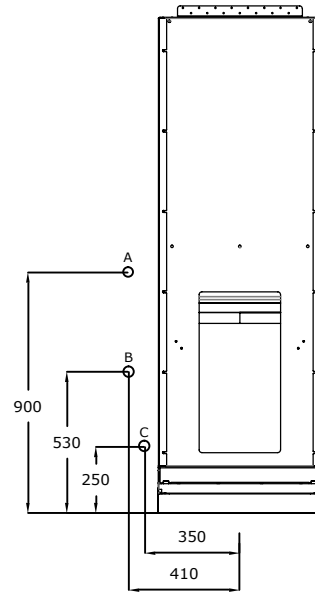
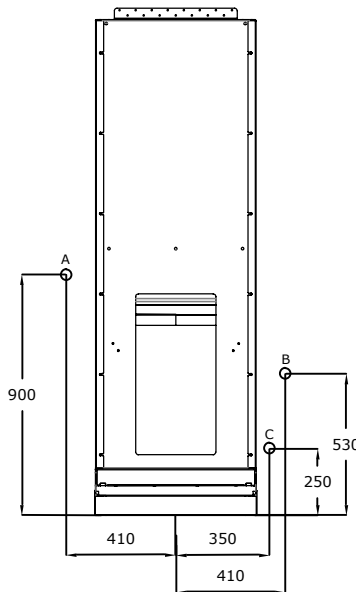
# WASH & WASTE

## VUE FRONTALE

## DIMENSIONS & RACCORDEMENTS



A= 2x 230V AC monophasé avec terre 50Hz  
 B= 3/4 filetage extérieur  
 C= Evacuation 40 mm



**VUE DE FACE**

**VUE OBLIQUE**

**OPTION DE RACCORDEMENT 1**

**OPTION DE RACCORDEMENT 2**

Dimensions	Equipements	Conditions de fonctionnement	Couleurs
<b>Hauteur</b> 1750 - 1900 mm  <b>Largeur</b> 605 mm  <b>Profondeur</b> 470 mm	<b>Raccordements</b> Alimentation : 2x 230V AC monophasé avec terre 50Hz Robinet : 3/4 filetage extérieur Évacuation : 40 mm  <b>Consommables</b> Savon Lingettes Sacs poubelle	<b>Humidité de l'air relative</b> Maximum 90%  <b>Température</b> +10° à +40°  La machine a été conçue pour l'utilisation à l'intérieur et peut, sur demande, être adaptée à une installation autonome.	Plaque acrylique : un côté brillant, un côté mat (face avant)  <b>Couleurs standards</b> Gris clair NCS S3005-R80B Gris foncé NCS S7005-R80B Rouge NCS S1580-Y90R Noir ALTUGLAS 121 48000  Couleurs ou imprimé adaptés sur demande

*Nous nous réservons le droit de réaliser des changements sans notification préalable. Bien que tout soit mis en œuvre pour veiller à ce que toutes les informations dans ce document soient exactes, TOMRA ne peut être tenu responsable d'éventuelles erreurs.*

## UNE RÉVOLUTION EN MATIÈRE D'ÉCONOMIE DES RESSOURCES

35 milliards emballages de boissons sont récupérés chaque année par les automates TOMRA. Ce qui permet d'éviter une émission de CO2 équivalente à l'émission annuelle de 2 millions de voitures roulant chacune 10.000 km.



**TOMRA Systems N.V.**  
 Ter Stratenweg 41  
 B-2520 Ranst(Oelegem)  
 Tél: +32 3 309 21 45  
 Fax: +32 3 309 14 76  
 info@tomra.be  
 www.tomra.be